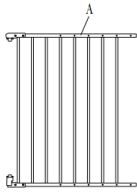


WICHTIG! DIESE ANWEISUNGEN SORGFÄLTIG LESEN UND BEFOLGEN. FÜR DIE ZUKÜNFTIGE VERWENDUNG AUFBEWAHREN

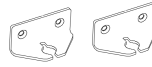
Save'n Go



A x 1 Stck



B x 1 Stck



C x 2 Stck



D x 2 Stck



E x 4 Stck



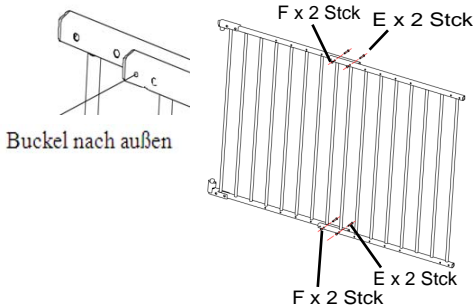
F x 4 Stck



G x 4 Stck

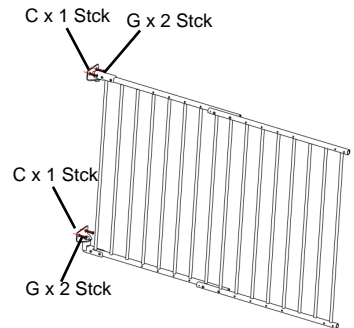
◆ Installationsanweisungen

Schritt 1



Verwenden Sie 4 Stück E und 4 Stück F zur Montage von 1 Stück A-Paneele und 1 Stück B-Paneele, dann schrauben Sie F und E mit dem Inbusschlüssel (D) zusammen.

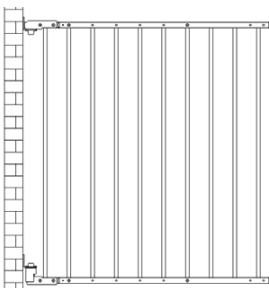
Schritt 2



Verwenden Sie 2 Stück C oben und unten im montierten Tor, dann verwenden Sie 4 Stück G zur Montage des Gitters auf der Tür.

Schritt 3

Öffnung bis max. 108cm anpassbar



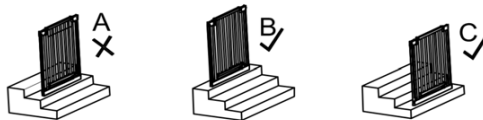
Die Installation ist beendet

◆ Reinigung

1. Verwenden Sie ein feuchtes Tuch, um das Gitter nach der Reinigung trocken zu reiben. Benutzen Sie keine chemischen oder groben Scheuermittel.

⚠ WARNUNG

- Schließen Sie das Gitter immer sicher und verwenden Sie es gemäß den Anweisungen des Herstellers, um Verletzungen zu vermeiden.
- Lassen Sie Kinder niemals unbeaufsichtigt, wenn Sie dieses Produkt verwenden.
- Eine falsche Montage kann gefährlich sein.
- Benutzen Sie das Sicherheitsgitter nicht, wenn Teile fehlen oder beschädigt sind.
- Das Sicherheitsgitter darf nicht vor Fenstern montiert werden.
- Hören Sie auf, das Gitter zu benutzen, wenn das Kind darüber klettern kann.
- Es ist gefährlich, wenn Kinder über das Sicherheitsgitter klettern.
- Montieren Sie dieses Produkt niemals an Glastüren. Montieren Sie dieses Produkt nur an verlässlichen Türen oder Wänden.
- Wenn dieses Produkt am oberen Treppende benutzt wird, um zu vermeiden, dass das Kind die Treppe runter klettert: es sollte nicht unter der obersten Stufe montiert werden (siehe Bild A), sondern auf der obersten Stufe (siehe Bild B).
- Wenn dieses Produkt am unteren Treppende benutzt wird, um zu vermeiden, dass das Kind die Treppe rauf klettert: es sollte dann auf der untersten Stufe montiert werden (siehe Bild C).



- Legen Sie keine Gegenstände, die von Kindern oder Haustieren ergriffen werden können, in der Nähe dieses Produktes, um Verletzungen zu vermeiden.
- Bevor Sie dieses Produkt benutzen, überprüfen Sie bitte, ob dieses Produkt locker ist und ob es fest gezogen werden muss. Das Sicherheitsgitter sollte regelmäßig überprüft werden, um sicherzustellen, dass es korrekt fixiert und sicher ist.
- Das Produkt muss zwischen festen Oberflächen, wie Gipsplatten, Holz, Backstein oder Metall mit den Halterungen, die mit den Schrauben gesichert sind, befestigt werden.
- Alle zusätzlichen Teile oder Ersatzteile sollten von Impag Vertriebs-GmbH, Deutschland erworben werden
- Stellen Sie sicher, dass das Produkt horizontal und flach auf dem Boden montiert wird.
- Dieses Produkt kann für Kinder in einem Alter bis zu 24 Monate oder kleine bis mittelgroße Haustiere benutzt werden
- Dieses Sicherheitsgitter ist nur für die heimische Verwendung vorgesehen.